

Инструкция по регистрации

II Всероссийская онлайн-олимпиада по иностранным языкам для студентов неязыковых направлений подготовки среднего профессионального и высшего образования – 2022

I. На портале нет учетной записи.


II. На портале есть учетная запись.

Необходимо войти на портал (<https://online.s-vfu.ru>)

I. На портале нет учетной записи.

Если у вас нет учетной записи на данном портале, то вам необходимо выполнить следующие действия:

Шаг 1. Выбрать "Вход" в правом верхнем углу страницы



Шаг 2. Выбрать "Создать учетную запись"

Вы в первый раз на нашем сайте?

Для полноценного доступа к курсам на этом сайте Вам потребуется потратить пару минут, чтобы самостоятельно создать учетную запись.

Пошаговая инструкция:

1. Укажите свои данные в форме «[Новая учетная запись](#)».
2. В поле «Кодовое слово», введите кодовое слово, которое вам прислали для регистрации на сервере.
3. На указанный Вами адрес электронной почты будет отправлено письмо.
4. Прочитайте это письмо и пройдите по указанной в нем ссылке, чтобы подтвердить свой запрос на регистрацию.
5. Итак, теперь у Вас появился полный доступ к курсу. С этого момента для доступа к курсам, на которые Вы записались, Вам будет достаточно ввести логин и пароль (тот, что Вы указали заполняя форму).

СОЗДАТЬ УЧЕТНУЮ ЗАПИСЬ

Шаг 3. Заполнить все поля регистрационной формы

Новая учетная запись

▼ Свернуть всё

▼ Выберите имя пользователя и пароль

Логин **!** Логин и пароль должны содержать буквы латинского алфавита, цифры, дефис, апостроф.

Пароль **!** Пароль должен содержать символов - не менее 6

«Кодовое слово» 2022 (Кодовое слово вводится без пробелов)

▼ Заполните информацию о себе

Кодовое слово **!**

Адрес электронной почты **!**


Адрес электронной почты (еще раз) **!**

Имя **!**

Фамилия **!**

Город

Страна

 [СОЗДАТЬ МОЙ НОВЫЙ АККАУНТ](#) [ОТМЕНА](#)

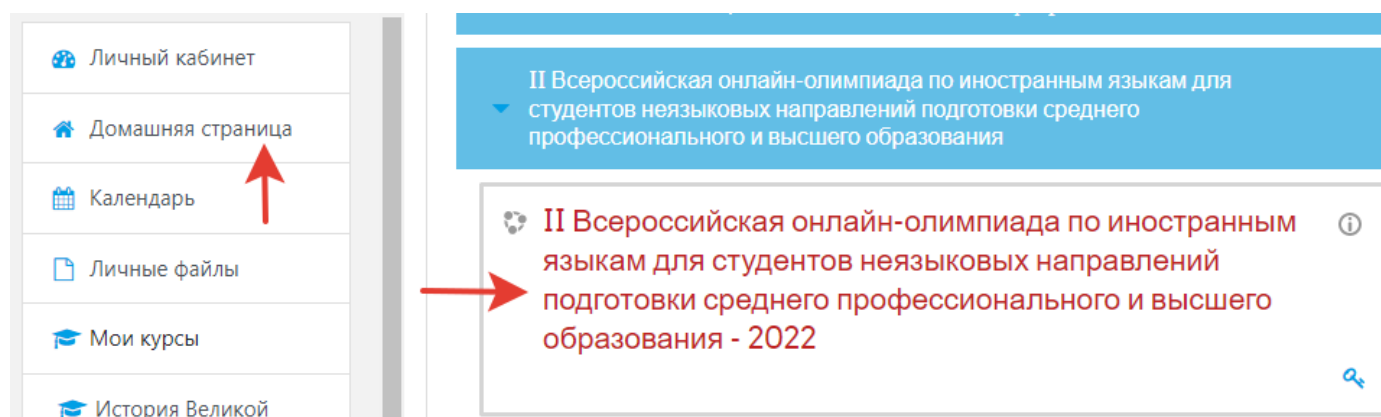
Шаг 4. Открыть письмо-оповещение, поступившее на электронную почту, и перейти по ссылке, указанной в этом письме (только после этих действий будет завершена регистрация на портале и запись на курс).

II. На портале есть учетная запись.

Если у вас уже имеют учетную запись (регистрацию) на портале (<https://online.s-vfu.ru>), то вам нужно выполнить следующие действия для записи на курс:

Шаг 1. Войти на портал, используя свою учетную запись.

Шаг 2. В личном кабинете кликнуть по ссылке «[Домашняя страница](#)». Выбрать раздел «[Олимпиады и конкурсы](#)», затем «[II Всероссийская онлайн-олимпиада по иностранным языкам для студентов неязыковых направлений подготовки среднего профессионального и высшего образования – 2022](#)»



Шаг 3. На открывшейся странице ввести «[Кодовое слово](#)»**2022** и записаться на курс

Настройка зачисления на курс

🔄 II Всероссийская онлайн-олимпиада по иностранным языкам для студентов неязыковых направлений подготовки среднего профессионального и высшего образования - 2022



ПОШАГОВАЯ ИНСТРУКЦИЯ ПО РЕГИСТРАЦИИ НА ПОРТАЛЕ

Организатор: Иван Трофимович Артемьев
Организатор: Нюргуяна Антоновна Горохова
Организатор: Яна Ивановна Григорьева
Организатор: Парфенов Евгений Александрович
Организатор: Валентина Ивановна Иванова
Организатор: Елена Николаевна Федорова

▼ Олимпиада 2022

Кодовое слово

ЗАПИСАТЬСЯ НА КУРС

Шаг 4. После этого «Самостоятельная запись» на курс будет завершена.